



# Гусеничка Гуся і ділення на 2

1. Гусеничка Гуся любить число 2 і всі її лусочки були позначені добутками числа 2 та інших чисел в порядку зростання. Але з часом вони постирались. Допоможи Гусі відновити свої улюблені числа — розстав їх у правильному порядку на лусочках.

2. Обчисли вирази на листочках.



2. Знайди всі яблучка з улюбленими числами Гусі: числами, що діляться на два та з'єднай їх у порядку спадання. Решту яблук закрасли.



# Гусеничка Туся і ділення на 3

1. Гусеничка Туся любить число 3 і всі її лусочки були позначені добутками числа 3 та інших чисел в порядку зростання. Але з часом вони постирались. Допоможи Тусі відновити свої улюблені числа — розстав їх у правильному порядку на лусочках.

2. Обчисли вирази на листочках.

$9:3=$

$24:3=$

$21:3=$

$12:3=$

$6:3=$

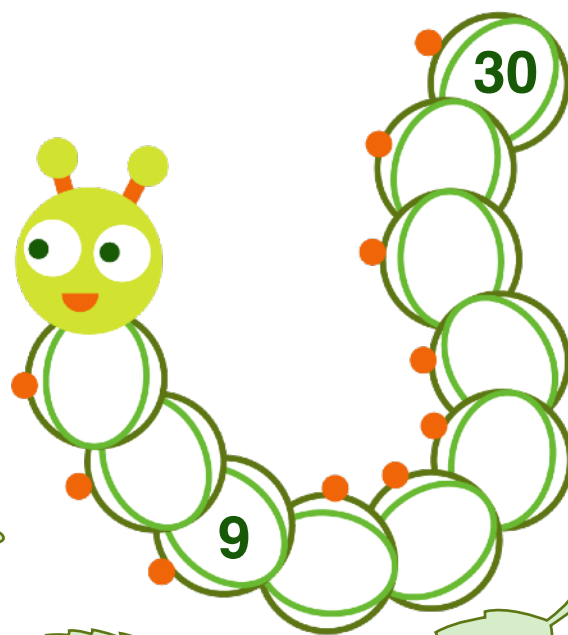
$27:3=$

$18:3=$


$3:3=$

$30:3=$

$15:3=$




2. Знайди всі грушки з улюбленими числами Тусі: числами, що діляться на три та з'єднай їх у порядку спадання. Решту грушок закресли.




# Гусеничка Куся і ділення на 4


1. Гусеничка Куся любить число 4 і всі її лусочки були позначені добутками числа 4 та інших чисел в порядку зростання. Але з часом вони постирались. Допоможи Кусі відновити свої улюблені числа – розстав їх у правильному порядку на лусочках.




2. Обчисли вирази на перчиках.



2. Знайди всі перці з улюбленими числами Кусі: числами, що діляться на чотири та з'єднай їх у порядку спадання. Решту перців закресли.




# Гусеничка Ньюся і ділення на 5




1. Гусеничка Ньюся любить число 5 і всі її лусочки були позначені добутками числа 5 та інших чисел в порядку зростання. Але з часом вони постирались. Допоможи Ньюсі відновити свої улюблені числа — розстав їх у правильному порядку на лусочках.

2. Обчисли вирази на листочках.




2. Знайди всі грушки з улюбленими числами Ньюсі: числами, що діляться на п'ять та з'єднай їх у порядку спадання. Решту грушок закресли.




# Гусеничка Дуся і ділення на 6


1. Гусеничка Дуся любить число 6 і всі її лусочки були позначені добутками числа 6 та інших чисел в порядку зростання. Але з часом вони постирались. Допоможи Дусі відновити свої улюблені числа — розстав їх у правильному порядку на лусочках.



2. Обчисли вирази на перчиках.




2. Знайди всі яблучка з улюбленими числами Дусі: числами, що діляться на шість та з'єднай їх у порядку спадання. Решту яблук закрасли.



# Гусеничка Муся і ділення на

# 7

1. Гусеничка Муся любить число 7 і всі її лусочки були позначені добутками числа 7 та інших чисел в порядку зростання. Але з часом вони постирались. Допоможи Мусі відновити свої улюблені числа — розстав їх у правильному порядку на лусочках.



2. Обчисли вирази на листочках.

$21:7=$

$56:7=$

$49:7=$

$28:7=$

$14:7=$

$63:7=$


$42:7=$

$7:7=$

$70:7=$

$35:7=$


2. Знайди всі перці з улюбленими числами Мусі: числами, що діляться на сім та з'єднай їх у порядку спадання. Решту перців закресли.




# Гусеничка Зуся і ділення на 8

1. Гусеничка Зуся любить число 8 і всі її лусочки були позначені добутками числа 8 та інших чисел в порядку зростання. Але з часом вони постирались. Допоможи Зусі відновити свої улюблені числа — розстав їх у правильному порядку на лусочках.

2. Обчисли вирази на листочках.




2. Знайди всі грушки з улюбленими числами Зусі: числами, що діляться на вісім та з'єднай їх у порядку спадання. Решту грушок закресли.



# Гусеничка Гуся і ділення на 9

1. Гусеничка Гуся любить число 9 і всі її лусочки були позначені добутками числа 9 та інших чисел в порядку зростання. Але з часом вони постирались. Допоможи Гусі відновити свої улюблені числа — розстав їх у правильному порядку на лусочках.

2. Обчисли вирази на листочках.



$27:9=$

$72:9=$

$18:9=$

$81:9=$

$63:9=$

$36:9=$

$45:5=$

$54:9=$

$9:9=$

$90:9=$

2. Знайди всі яблука з улюбленими числами Гусі: числами, що діляться на дев'ять та з'єднай їх у порядку спадання. Решту яблук закресли.

